


S E N Ć U D E J A
(I. Rudzīte)

Sākuma stāvoklis:



UZŅĀKŠANA (I /16t.)

1.-2.t.- Pārinieki, krustiskā satvērienā, dejo uz priekšu ar diviem polkas soļiem veidojot lielu dārziņu.

3.-4.t.- Puiši, nemainot roku satvērienu, dejo uz vietas un apgriez savu meitu pa DCV.

5.-6.t.- Pārinieki atkārto 1.-2.t.- darbību.

7.-8.t.- Meita, nemainot roku satvērienu, dejo uz vietas un apgriez savu zēnu pret DCV.

1.-8.t.- Atkārto augšminēto darbību. Beigās izveidotā dārziņā, visiem dejotājiem skats ir pa DCV.

II METIENIŅŠ (II / 8t.)

1.t.- Puiši stāvot uz vietas un nemainot satvērienu, pārvelk meitu uz centru un piesit kāju.

2.t.- Atkārto darbību uz āru.

3.-4.t.- Meita griežas 2 reizes pa labi zem puiša labās (paceltas) rokas - ārpusē.

5.-8.t.- Atkārto augšminēto darbību.

III SAULĪTE (III/ 24t.)

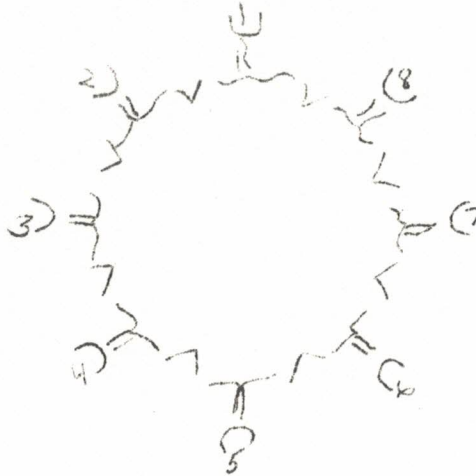
1.-2.t.- Dejojāji sadodas rokās un veido dārziņu pa DCV.

3.-4.t.- Zēni, griežoties pa kreisi uz vietas, griež meitu apkārt ar diviem polkas soļiem (Brīvās rokas paceltas.)

5.-8.t.- Atkārto 1.-4.t.- darbību.

9.-16.t.- Visi deĵotāji veido saulīti šādā veidā:

Zēni deĵo sīkā galopa solī dārziņā pa deĵas ceĵu. Meitas (aiz sava zēna) satver zēnu sadotās rokas ar abām rokām un deĵo sīku galopa soli pa deĵas ceĵu.



17.-24.t.- Meitas deĵo sīku galopa soli dārziņā pret deĵas ceĵu. Zēni satver meitu sadotās rokas ar abām rokām (izstieptas) un deĵo sīkā galopa soli pret deĵas ceĵu. Beigās skats uz centru.

IV VIRPULĪTIS (II/8t)

1.-2.t.- Visi deĵotāji deĵo 2. polkas soĵus uz vietas. (skats uz centru) Rokas krustiskā satverienā.

3.-4.t.- Pārinieki paceĻ labās sadotās rokas, tanī pašā laikā meita sāk griezties uz labo pusi, kad meita ir $\frac{1}{4}$ grieziņa izpildījuši, zēns sāk griezties uz kreiso pusi paceĻot sadotās kreisās rokas, uz izpilda pilnu griezienus uz attiecīgām pusēm (Rokas neatlaiž visā gājienā).

5.-8.t.- Atkārto augšminēto darbību.

V TĪTAVIŅAS - VIJA (III/24t.)

1.-4.t.- Stūru pārinieki (1.un 8.; 2.un 3.; 6. un 7.; 4. un 5.) griež tītaviņas pret deĵas ceĵu. Beigās pārinieki atlaiž rokas.

5.-8.t.- Sāņu pārinieki (1.un 2.; 3.un 4.; 5.un 6.; 7. un 8.) griež tītaviņas pa deĵas ceĵu.


9.-10.t.- Meitas deĵojot vien aiz otras (rokas sānos) deĵo pa dārziņa iekšpusi pret deĵas ceĵu.

11.-12.t.- Izlaižot vienu zēnu, deĵo pie nākošā zēna, kuru apgriez labā elkonī.

13.-14.t.- Meitas turpina gājienu pa dārziņa ārpusi.

15.-16.t.- Izlaižot vienu zēnu, deĵo pie nākošā zēnu, kuru apgriez kreisā elkonī.

17.-24.t.- Atkārto 9.-16.t. darbību.



VI METIENIŅŠ (II/8t.)

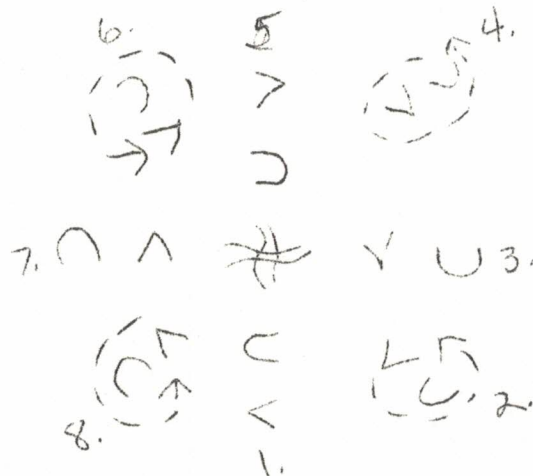
Atkāрто II. gājiena ardību stūru pārinieki (1.pret8.;
2.pret3.;4.pret5.;6.pret 7)

VII SUDMALIŅAS (III/24t.)

1.-4.t.- Augšminētie stūru pārinieki sadodās sudmaliņās
(puisis ar puisi; meita ar meitu) un dejo sudmaliņas pret dejas
ceļu.

5.-8.t.- Dejjot iepriekš aprakstītā sudmaliņas formātā
visi dejojāji virzas uz centru.

9.-16.t.- 1.;3.;5.;7. pāri veido valējās sudmaliņas centru
un tās griež pret dejas ceļu. Pa to pašu laiku, 2.;4.;6.;8.
pāri sadodas latviskajā aptverienā dejo polku pa labi sudmaliņas
starpās.



17.-24.t.- 2.;4.;6.;8. pāri veido valējās sudmaliņas pa dejas
ceļu; kamēr 1.;3.;5.;7. pāri latviskajā aptverienā dejo polku
pa kreisi sudmaliņas starpās.

VIII VIRPULĪTIS (II/8t.)

Atkārtoti IV gājiena darbību (1.pret 2.; 3.pret 4.; 5.pret 6.; 7.pret 8.)

UV(7) UV(6) UV(5)

UV(8)

UV(4)
UV(3)

UV(2)

IX POLKAS NODEJOŠANA - (IV/ 8t.)

1.;2.;3.;4. pāri krustiskajā satvērienā dejo nost uz kreiso pusi.
5.;6.;7.;8. pāri krustiskajā satvērienā dejo nost uz labo pusi.

(kreis →)