

PŪT VĒJIŅI, DZEN LAIVIŅU – 4 pāriem

Horeogrāfe: Māra Simsone

Mūzika: Kristine Karkle-Purina

Iespēlē: Folkvakars

Astoņu pāru deja, četru pāru verzija. Puišiem vajadzīgi četrus alus kausus, kuri sākumā atrodās aizkulisēs, divas labāja, divas kreisāja.

Dejotāji nostājas divi pari kreisāja aizkulisē un divi labajā kā 1. zīm.

1. solis Latgaļu polka
2. solis viens solis uz sāniem ar labo kāju, paleciens uz labas kajas, solis klat ar krieso kāju.

Rokas: Meitenes sanos ar dūritiem, puišiem rokas sanos. Skrējieniņu soļu laikā rokas brīvi vicina gar sāniem.

1. GĀJIENS – IEVADS – UZDEJOŠANA

Mūzikas ievads 2. taktis

- 1-3.t. Ar 6. gājienu soļiem 1 un 4 puiši uzdejo uz skatuves un nonāka 2. zīm. vietās.
- 4.t. Ar četriem skrējieniem apmeta cilpu un nostājās ar skatu uz priekšu. 1. pa DCV, 7. 4. pret DCV.
- 5-7.t. Ar 6. gājienu soļiem 2 un 3 puiši uzdejo uz skatuves un nonāka 2. zīm. vietās.
- 8.t. Ar četriem skrējieniem apmeta cilpu un nostājās ar skatu uz priekšu. 2 pret DCV, 5. un 3. pa DCV. 3. zīm.
- 9.-11.t. 1 un 4 meitenes uzdejo ar trijiem polkas soļiem un nonāka savam puisim priekšā.
12. t. Meitenes apskriena apkart saviem puišiem (1 un 2 pa DCV, 7 un 8. pret DCV) un nostājās viņam priekšā ar skatu uz priekšu.
- 13-15.t. 2 un 3 meitenes uzdejo ar trijiem polkas soļiem un nonāk savam puisim priekšā.
- 16.t. Meitenes apskriena apkart saviem puišiem (3 un 4 pret DCV, 5 un 6. pa DCV) un nostājās viņiem priekšā ar skatu uz priekšu.

2. GĀJIENS – DIŽOŠANA

- 1-4.t. Meitenes sakot ar labo kāju, ar 1. soli dižojas pa labi, pa kreisi, pa labi, pa kreisi. Puiši sakot ar kreiso kāju ar 1.soli dižojās pa kreisi, pa labi, pa kreisi, pa labi. Meitenēm skats pār pleca uz puišiem.
- 5-8t. Meitenes ar skrejienu soļiem apmeta cilpu pret DCV ap puišiem. Puiši griežas līdz mēģinot meitenes noķert.

9-16.t. Atkārto 1-8.t. Beigās nostājās kā 4. zīm. un sadoda iekšējās rokas.

3. GĀJIENS – SKRĒJIENS UZ RINDĀM

1-2.t. Meitenes ietinās sadotās rokās, griežoties pa DCV, ar 1. soli.

3-4.t. Pāri dejo uz priekšu ar 1. soli. (Izveido apli)

5-6.t. Meitenes attinās pret DCV ar 1. soli.

7-8.t. Pāri ar skrējienu soli dejo uz priekšu.

9-16t. Atkārto 1-8t. gājienu. Dejojot 3. gājienu, pāri dejos aplī kamēr izveido divas kolonas. Ar pēdejo skrējienu soli meitenes apdejo savu puīšus un nostājās kolonas iekšpusē. 5. zīm. Puīšiem skats uz centru. 1. rindas meitenes skats uz skatuves dibenplānu un 2. rindas meitenes uz priekšplānu.

4. GĀJIENS – MEITENU IZMAIŅA

Meitenes:

1-3. t. Ar 2. soli meitenes dejo uz kolona centru.

4.t. Ar diviem piesitienu soļiem 2. rindas meitenes apgriežās pus griezienu pret DCV nostājās 1. rindas meitenēm priekšā. Ar diviem piesitienu soļiem 1. rindas meitenes apgriežās pus griezienu pret DCV un nostājās ka 6. zīm. ar skatu uz pretīm nakošām meitenēm.

5-7.t. Ar 2. soli sākot ar kreiso kāju, meitenes aizdejo pie pretējiem puīšiem.

8. t. Ar diviem piesitienu soļiem pāri sadodās slēgtā aptvērienā ar sānu sadotām rokām. Puīšiem alus kausi satverti ar kreisām rokām.

Puīši:

1-8t. Puīši kamer meitenes dejo, aiziet aizkulisēs un atroda alus kausus un ar prieku uznaka atpakaļ uz skatuves.

9-11.t. Pāri ar 2. soli (meitenes sākot ar labo kāju, puīši ar kreiso) dejo uz kolonu centru.

12.t. Ar diviem piesitienu soļiem puīši apgriežās pus griezienu pa DCV un izmaina meitenes.

13-14.t. Pāri atgriežās atpakaļ vietās.

Starpspēle 2. takti

Puīši celot kreisas rokas (alus kausu roku) meitenes izliena cauri mēģinot sagrābt alus kausus, bet neizdodas. Puīši izmaina alus kausus uz labām rokām nostājās rindas ar skatu uz meitenēm itkā viņas kaitināt.

5. GĀJIENS – PUIŠU SOLO (IEDZĒRSIM)

1-2t. Puīšu rindas dejo atmuguriski ar diviem polkas soļiem, uz palecienu vēzina pacelto kāju pa labi, tad pa kreisi.

3.t. Puīši pagriežas pa labi ar skatu uz vidu ar 4 gājienu soļiem.

4.t. Sasveicinājās ar pretējo puisi, sasit kausus, iedzer.

5-6.t. Puīšu rindas dejo atmuguriski ar diviem polkas soļiem, uz palecienu vēzina pacelto kāju pa labi, tad pa kreisi.

7. Puiši pagriežās pa labi ar skatu uz meitenēm, uztraucas.
8. Ar 4 skrējieniem apmet cilpu pa labi un ieskrien atpakaļ 2 rindās centrā.

1-8t. Meitenes pa šo laiku izrāda dusmas un sarunajās ar vienu otru.

6. GĀJIENS – PUIŠI IEDZER, MEITENES SADEJU

Puiši: 1. solis

- 1-4t. Ar 1. soli puiši izveido vienu rindu skatuves priekšā. 1 puišis vada savu rindu uz kreisās malas, 2 puišis uz labas malas. 7. zīm.
- 5-8.t. Puiši nostājušies vienā rindā, parāda kausus, pacel, iedzera.
- 8-16t. 1 puišis pagriežoties pa labi dejo uz skatuves dibenplāna ar savu rindu. 2 puišis vada savu rindu pagriežoties pa kreisi uz skatuves dibenplānu. Puiši izveido divas rindas dibenplāna skatuvei. 1 un 2 puiši izveido vienu rindu. 3 un 4 puiši rindu aiz viņiem. 8. zīm. un 9. zīm.

Meitenes: 1. solis

- 1-4.t. 1 un 3 meitenes dejo cilpu pa labi
2 un 4 meitenes dejo cilpu pa kreisi
7. zīm.
- 5-8.t. Meitenes iedejo divas rindas kā rāda 8. zīm. 2.t ar 1. soli, 2 taktis skrejienu soli.
- 9-10.t. Meitenes turoties pa labi dejo garām kā 8. zīm.
- 11-14.t. Ar slēgto roku satvērienu 1 ar 2, 3 ar 4 meitenes griežās pa DCV.
- 15-16.t. Meitenes ar skrējieni soli atgriežās atpakaļ vietās. 9. zīm.

7. GĀJIENS – PUIŠI PIE MEITENĒM

Pirmā rindas puiši:

- 1.t. Sākot ar kreiso kāju, polkas soli ar vēzienu, piedejo klāt otrās rindas meitenēm kreisā pusē.
- 2.t. Polkas soli ar vēzienu, nostājās meitenei priekšā.
- 3-4.t. Ar skrējieni soli apskriena meiteni apkart pret DCV.
- 5.t. Polkas soli ar vēzienu, piedejo klāt pie savas meitenes (1. rinda) kreisā pusē.
- 6.t. Polkas soli ar vēzienu, nostājās meitenei priekšā.
- 7-8t. Ar skrējieni soli apskriena meitenei apkart pret DCV.

Otrā rindas puiši:

- 1-4.t. Sakot ar kreiso kāju, dejo 4. polkas solus ar vēzienu uz vietas.
- 5.t. Polkas soli ar vēzienu, piedejo klāt pie savas meitenes (2. rinda) kreisā pusē.
- 6.t. Polkas soli ar vēzienu, nostājās meitenei priekšā.
- 7-8t. Ar skrējieni soli pret DCV aizskriena meitenei aiz muguras.

Meitenes:

- 1-2.t. Sakot ar labo kāju, dejo 2. polkas soļus ar vēzienu uz vietas.
- 3-4.t. Labā kāja izstiepta priekšā ar purngalu piesitieniem, skatās ka puišis kamēr viņš apdejo.
- 5-8t. Atkārt 1-4.t.

Beigās pāri nostājās slēgtā roka satvērienā ar sānis sadotām rokām. (Alus kaus puiši izmaina kreisā izstieptā rokā) 10. zīm. 1. rinda skats uz kreisās puses, 2. rinda uz labās puses.

8. GĀJIENS – IZVEIDO APLI

1-4t. Ar 1. soli, 3. un 5. pāri apmet cilpu ka 11. zīm., pārējie pāri seko savai rindai un izveido dārziņu.
5-6.t. Puiši paceļ kreiso roku, meitene apgriežās pret DCV zem puiša paceltām rokām.
7-8.t. Četri skrējieni soļi pa DCV dārziņā.
9-16t. Atkārto 1-8t.

9. GĀJIENS – VIJA

1-2.t. Pāri sadoda labās rokas, ar vienu polku pievelc, otro polka atstumjās no viena otra.
3-4.t. Ar skrejienu soli, meitenes pa dārziņu ārpusi, puiši pa iekšpusi skrien vienam deļotājam garām un priedeļo pie nākošā deļotāja kreisās pusēs, puiši pa šo laiku pārmaina kausu uz labās rokas.
5-6.t. Pāri sadoda kreisās rokas, ar vienu polku pievelc, otro polka atstumjās no viena otra.
7-8t. Ar skrejienu soli, meitenes pa dārziņu iekšpusi, puiši pa ārpusi skrien vienam deļotājam garām un priedeļo pie nākošā deļotāja labās pusēs, puiši pa šo laiku pārmaina kausu uz kreisās rokas.
9-16.t. Atkārto 1-8t. nonākot atpakaļ pie sava pāra, meitenes paķer kausus!

10. GĀJIENS – MEITENES NOZAGA KAUSUS

1-3.t. Ar 2. soli 2 un 3 meitenes deļo uz dārziņu centru. Alus kaus labā rokā pacelta. 12.zīm.
Ar 2. soli 1 un 4 meitenes deļo uz dārziņu ārpuses. Alus kaus kreisā rokā pacelta.
4.t. Meitenes ar trijiem piesitienu soļiem apgriežās pus griezienu, 8, 2 un 3 pa labi, 1 un 4 pa kreisi.
Puiši par šo laiku stāv apmulsuši!
5-7.t. Puiši ar 2. soli seko savu meiteni . 2 un 3 uz dārziņu centru, 1 un 4. uz dārziņu ārpusi.
8t. Ar trijiem piesitienu soļiem puiši apgriežās pusgriezienu un nostājās savai meitenei priekšā.
Meitenes par šo laiku priecājās pa alus kausiem.

1-3t. Meitenes ar 2. soli atgriežās dārziņā.
4.t. 4 un 2 ar trijiem piesitienu nostājās ar skatu pret DCV.
3 un 1 meitenes nostājās ar skatu pa DCV.
5-6.t. Puiši ar 2. soli seko meitenes atpakaļ dārziņu vietās.
Starpspēle
7-8t. Puiši apskriena meiteni pa priekšpusi un nostājās aizmugure, beigās abi satvēruši alus kausu izstieptās labājās rokas. Puišu kreisās rokas ap meitenes vidukli, meitenēm labās rokas sānos.

11. GĀJIENS – BEIGAS – 3 solis

1-14t. 4. pāris vadot savu rindu (2. pāris seko) 3. pāris vadot savu rindu (1. pāris seko) deļo uz skatuves prieksplānu. 4. pāris pagriežās pa labi un deļo uz skatuves dibenplānu. 3. pāris pagriežās pa kreisi un deļo uz skatuves dibenplānu. Apveda 2. reizes apkārt.

15-16. Izveido vienu rindu.

17-18.t. pāri dejo uz priekšu

19.t. Pūsis atlaiža meitenes vidukli, ar vienu 3 soli atkapjās, meitene pagriežās pa labi un atkapjās no pūsi, labas rokas satvērtas kausā izstiepja.

20.t. Meitene atgriežās pagriežoties pa kreisi pie sava pūsi un pūsis satvera meitenes vidukli.

21-23.t. Atkarto 17-19t.

24.t. Meitene apdejo pūšu izstiepto labo roku aizdejo pūsim labā puse, uzlieka abas saliektās rokas uz pūšu izstieptās rokas.

> > > >

VU PA

VU PA

← →

> > > >

VU PA

VU PA

↙ ↘

↖ ↗

1. zīm.



5. zīm.



2. zīm.



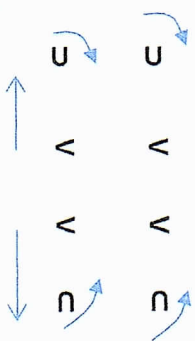
6. zīm.

u
u
u

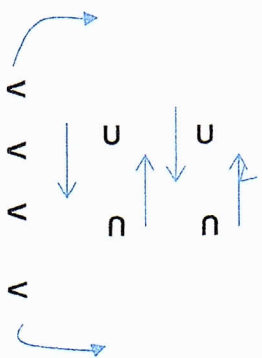
3. zīm.



7. zīm.



8. zīm.



u v u v

u v u v

9. zīm

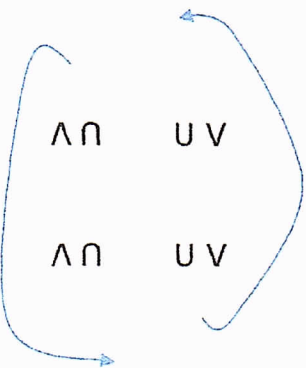
V V
V V
U U

10. zīm

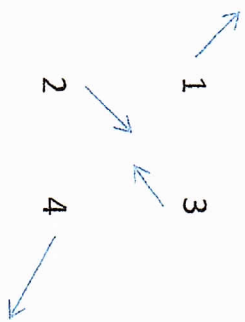
UV UV
UV UV

11. zīm

UV UV
UV UV



12. zīm



PŪT VĒJIŅI, DZEN LAIVIŅU

Horeogrāfe: Māra Simsone

Mūzika: Kristine Karkle-Purina

Iespēlē: Folkvakars

Astoņu pāru deja. Puišiem vajadzīgi astoņas alus kausus, kuri sākumā atrodās aizkulisēs, četras labāja, četras kreisāja.

Dejotāji nostājas četri pari kreisāja aizkulisē un četri labajā kā 1. zīm.

1. solis Latgaļu polka

2. solis viens solis uz sāniem ar labo kāju, paleciens uz labas kajas, solis klat ar krieso kāju.

Rokas: Meitenes sanos ar dūritiem, puišiem rokas sanos. Skrējienu soļu laikā rokas brīvi vicina gar sāniem.

1. GĀJIENS – IEVADS – UZDEJOŠANA

Mūzikas ievads 2. taktis

1-3t. Ar 6. gājienu soļiem 1,2, 7, un 8. puiši uzdejo uz skatuves un nonāka 2. zīm. vietās.

4.t. Ar četriem skrējieniem apmeta cilpu un nostājās ar skatu uz priekšu. 1. un 2. pa DCV, 7. un 8. pret DCV.

5-7.t. Ar 6. gājienu soļiem 3, 4, 5, un 6. puiši uzdejo uz skatuves un nonāka 2. zīm. vietās.

8.t. Ar četriem skrējieniem apmeta cilpu un nostājās ar skatu uz priekšu. 3. un 4. pret DCV, 5. un 6. pa DCV. 3. zīm.

9.-11.t. 1, 2, 7 un 8. meitenes uzdejo ar trijiem polkas soļiem un nonāka savam puisim priekšā.

12. t. Meitenes apskriena apkart saviem puišiem (1 un 2 pa DCV, 7 un 8. pret DCV) un nostājās viņam priekšā ar skatu uz priekšu.

13-15.t. 3, 4, 5, un 6. meitenes uzdejo ar trijiem polkas soļiem un nonāk savam puisim priekšā.

16.t. Meitenes apskriena apkart saviem puišiem (3 un 4 pret DCV, 5 un 6. pa DCV) un nostājās viņiem priekšā ar skatu uz priekšu.

2. GĀJIENS – DIŽOŠANA

1-4.t. Meitenes sakot ar labo kāju, ar 1. soli dižojas pa labi, pa kreisi, pa labi, pa kreisi.

Puiši sakot ar kreiso kāju ar 1. soli dižojās pa kreisi, pa labi, pa kreisi, pa labi. Meitenēm skats pār pleca uz puišiem.

5-8t. Meitenes ar skrejienu soļiem apmeta cilpu pret DCV ap puisiem. Puiši griežas līdz mēģinot meitenes noķert.

9-16.t. Atkārto 1-8.t. Beigās nostājās kā 4. zīm. un sadoda iekšējās rokas.

3. GĀJIENS – SKRĒJIENS UZ RINDĀM

1-2.t. Meitenes ietinās sadotās rokās, griežoties pa DCV, ar 1. soli.

3-4.t. Pāri dejo uz priekšu ar 1. soli. (Izveido apli)

5-6.t. Meitenes attinās pret DCV ar 1. soli.

7-8.t. Pāri ar skrējienu soli dejo uz priekšu.

9-16t. Atkārto 1-8t. gājienu. Dejojot 3. gājienu, pāri dejos aplī kamēr izveido divas kolonas. Ar pēdejo skrējienu soli meitenes apdejo savu puisi un nostājās kolonas iekšpusē. 5. zīm. Puišiem skats uz centru. 1. rindas meitenes skats uz skatuves dibenplānu un 2. rindas meitenes uz priekšplānu.

4. GĀJIENS – MEITENU IZMAIŅA

Meitenes:

1-3. t. Ar 2. soli meitenes dejo uz kolona centru.

4.t. Ar diviem piesitienu soļiem 2. rindas meitenes apgriežas pus griezienu pret DCV nostājās 1. rindas meitenēm priekšā. Ar diviem piesitienu soļiem 1. rindas meitenes apgriežas pus griezienu pret DCV un nostājās ka 6. zīm. ar skatu uz pretīm nakošam meitenēm.

5-7.t. Ar 2. soli sākot ar kreiso kāju, meitenes aizdejo pie pretējiem puisiem.

8. t. Ar diviem piesitienu soļiem pāri sadodās slēgtā aptvērienā ar sānu sadotām rokām. Puišiem alus kausi satverti ar kreisām rokām.

Puiši:

1-8t. Puiši kamer meitenes dejo, aiziet aizkulisēs un atrod alus kausus un ar prieku uznaka atpakaļ uz skatuves.

9-11.t. Pāri ar 2. soli (meitenes sākot ar labo kāju, puisi ar kreiso) dejo uz kolonu centru.

12.t. Ar diviem piesitienu soļiem puisi apgriežas pus griezienu pa DCV un izmaina meitenes.

13-14.t. Pāri atgriežas atpakaļ vietās.

Starp spēle 2. takti

Puiši celot kreisas rokas (alus kausu roku) meitenes izliena cauri mēģinot sagrābt alus kausus, bet neizdodas. Puiši izmaina alus kausus uz labām rokām nostājās rindas ar skatu uz meitenēm itkā viņas kaitināt.

5. GĀJIENS – PUIŠU SOLO (IEDZĒRSIM)

1-2t. Puišu rindas dejo atmuguriski ar diviem polkas soļiem, uz palecienu vērta pacelto kāju pa labi, tad pa kreisi.

3.t. Puiši pagriežas pa labi ar skatu uz vidu ar 4 gājienu soļiem.

4.t. Sasveicinājās ar pretējo puisi, sasit kausus, iedzer.

5-6.t. Puišu rindas dejo atmuguriski ar diviem polkas soljiem, uz palecienu vēzina pacelto kāju pa labi, tad pa kreisi.

7. Puiši pagriežās pa labi ar skatu uz meitenēm, uztraucas.

8. Ar 4 skrējieniem apmet cilpu pa labi un ieskrien atpakaļ 2 rindās centrā.

1-8t. Meitenes pa šo laiku izrāda dusmas un sarunajās ar vienu otru.

6. GĀJIENS – PUIŠI IEDZER, MEITENES SADEJU

Puiši: 1. solis

1-4t. Ar 1. soli puiši izveido vienu rindu skatuves priekšā. 4. puišis vada savu rindu uz kreisās malas, 8. puišis uz labas malas. 7. zīm.

5-8.t. Puiši nostājušies vienā rindā, parāda kausus, pacel, iedzera.

8-16t. 4. puišis pagriežoties pa labi dejo uz skatuves dibenplāna ar savu rindu. 8. puišis vada savu rindu pagriežoties pa kreisi uz skatuves dibenplānu. Puiši izveido divas rindas dibenplāna skatuvei. 4. 5. 8. un 7. puiši izveido vienu rindu. 3. 4. 6. un 5. rindu aiz viņiem. 8. zīm. un 9. zīm.

Meitenes: 1. solis

1-4.t. 4. meitene dejo cilpu pa labi, 3. seko.

2. meitene dejo cilpu pa labi, 1. seko.

8. meitene dejo cilpu pa kreisi, 7. seko.

6. meitene dejo cilpu pa kreisi, 5. seko.

7. zīm.

5-8.t. Meitenes iedejo divas rindas ka rāda 8. zīm. 2.t ar 1. soli, 2 taktis skrejienu soli.

9-10.t. Meitenes turoties pa labi dejo garām kā 8. zīm.

11-14.t. Ar slēgto roku satvērienu 8 ar 3, 7 ar 4, 6 ar 1, 5 ar 2 meitenes griežās pa DCV.

15-16.t. Meitenes ar skrējien soli atgriežās atpakaļ vietās. 9. zīm.

7. GĀJIENS – PUIŠI PIE MEITENĒM

Pirmā rindas puiši:

1.t. Sākot ar kreiso kāju, polkas soli ar vēzienu, piederjo klāt otrās rindas meitenēm kreisā pusē.

2.t. Polkas soli ar vēzienu, nostājās meitenei priekšā.

3-4.t. Ar skrējien soli apskriena meiteni apkart pret DCV.

5.t. Polkas soli ar vēzienu, piederjo klāt pie savas meitenes (1. rinda) kreisā pusē.

6.t. Polkas soli ar vēzienu, nostājās meitenei priekšā.

7-8t. Ar skrējien soli apskriena meitenei apkart pret DCV.

Otrā rindas puiši:

1-4.t. Sākot ar kreiso kāju, dejo 4. polkas solus ar vēzienu uz vietas.

5.t. Polkas soli ar vēzienu, piederjo klāt pie savas meitenes (2. rinda) kreisā pusē.

6.t. Polkas soli ar vēzienu, nostājās meitenei priekšā.

7-8t. Ar skrējien soli pret DCV aizskriena meitenei aiz muguras.

Meitenes:

1-2.t. Sakot ar labo kāju, dejo 2. polkas soļus ar vēzienu uz vietas.

3-4.t. Labā kāja izstiepta priekša ar purngalu piesitieniem, skatās ka puisis kamēr viņš apdejo.

5-8t. Atkārto 1-4.t.

Beigās pāri nostājās slēgtā roka satvērienā ar sānis sadotām rokām. (Alus kaus puisī izmaina kreisā izstieptā rokā) 10. zīm. 1. rinda skats uz kreisās puses, 2. rinda uz labās puses.

8. GĀJIENS – IZVEIDO APLI

1-4t. Ar 1. soli, 3. un 5. pāri apmet cilpu ka 11. zīm., pārējie pāri seko savai rindai un izveido dārziņu.

5-6.t. Puisi paceļ kreiso roku, meitene apgriežās pret DCV zem puisa paceltām rokām.

7-8.t. Četri skrējieni soļi pa DCV dārziņā.

9-16t. Atkārto 1-8t.

9. GĀJIENS – VIJA

1-2.t. Pāri sadoda labās rokas, ar vienu polku pievelc, otro polka atstumjās no viena otra.

3-4.t. Ar skrejienu soli, meitenes pa dārziņu ārpusi, puisī pa iekšpusi skrien vienam deļotājam garām un piedeļo pie nākoša deļotāja kreisās pusēs, puisī pa šo laiku pārmaina kausu uz labās rokas.

5-6.t. Pāri sadoda kreisās rokas, ar vienu polku pievelc, otro polka atstumjās no viena otra.

7-8t. Ar skrejienu soli, meitenes pa dārziņu iekšpusi, puisī pa ārpusi skrien vienam deļotājam garām un piedeļo pie nākoša deļotāja labās pusēs, puisī pa šo laiku pārmaina kausu uz kreisās rokas.

9-16.t. Atkārto 1-8t. nonākot atpakaļ pie sava pāra, meitenes paļer kausus!

10. GĀJIENS – MEITENES NOZAGA KAUSUS

1-3.t. Ar 2. soli 8, 3, 2, un 5. meitenes deļo uz dārziņu centru. Alus kaus labā rokā pacelta. 12.zīm.

Ar 2. soli 7, 4, 1, un 6. meitenes deļo uz dārziņu ārpuses. Alus kaus kreisā roka pacelta.

4.t. Meitenes ar trijiem piesitienu soļiem apgriežās pus griezienu, 8, 3, 2, 5 pa labi, 7,4 1 6. pa kreisi. Puisi par šo laiku stāv apmulsuši!

5-7.t. Puisi ar 2. soli seko savu meiteni . 8. 3, 2, un 5 uz dārziņu centru, 7,4, 1, un 6. uz dārziņu ārpusi.

8t. Ar trijiem piesitienu soļiem puisī apgriežās pusgriezienu un nostājās savai meitenei priekšā.

Meitenes par šo laiku priecājās pa alus kausiem.

1-3t. Meitenes ar 2. soli atgriežās dārziņā.

4.t. 7,5, 6, 2 ar trijiem piesitieniem nostājās ar skatu pret DCV.

8, 4, 3, 1 meitenes nostājās ar skatu pa DCV.

5-6.t. Puisi ar 2. soli seko meitenes atpakaļ dārziņu vietās.

Starpspēle

7-8t. Puisi apskriena meiteni pa priekšpusi un nostājās aizmugure, beigās abi satvēruši alus kausu izstieptās labājās rokas. Puisu kreisās rokas ap meitenes vidukli, meitenēm labās rokas sānos.

11. GĀJIENS – BEIGAS – 3 solis

1-8t. 2. pāris vadot savu rindu (seko 6, 5, un 7. pāris) 1. pāris vadot savu rindu (seko 3, 4 un 8 pāris) 13. zīm. deju uz skatuves prieksplānu. 2. pāris pagriežās pa labi un deju uz skatuves dibenplānu. 1. pāris pagriežās pa kreisi un deju uz skatuves dibenplānu.

8-16t. Izveido 2. rindas. 2. 6, 1, un 2 pāri izveido 1. rindu. 5, 7, 4 un 8 pāris izveido 2. rindu. 14. zīm.

17-18.t. Rindās, pāri deju uz priekšu



19.t. Puišis atlaiža meitenes vidukli, ar vienu 3 soli atkapjās, meitene pagriežās pa labi un atkapjās no puisi, labas rokas satvērtas kausā izstiepja.

20.t. Meitene atgriežās pagriežoties pa kreisi pie sava puisi un puišis satvera meitenes vidukli.

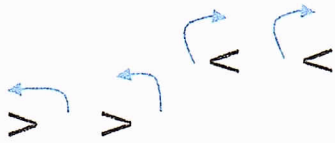
21-23.t. Atkarto 17-19t.

24.t. Meitene apdejo puīšu izstiepto labo roku aizdejo puisim labā puse, uzlieka abas saliektās rokas uz puīšu izstieptās rokas.

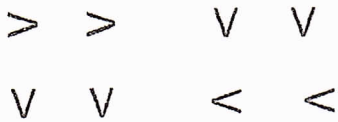
1.zim.



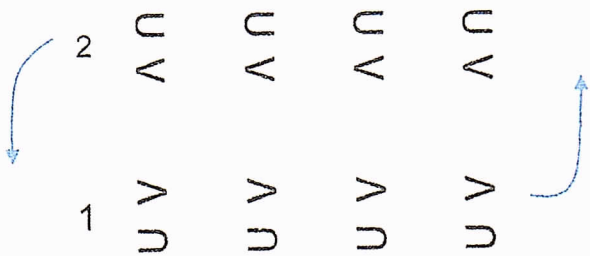
2.zim




3,zim.



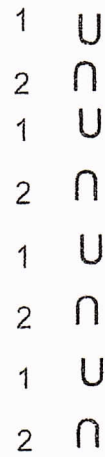
4.zim




5.zim.



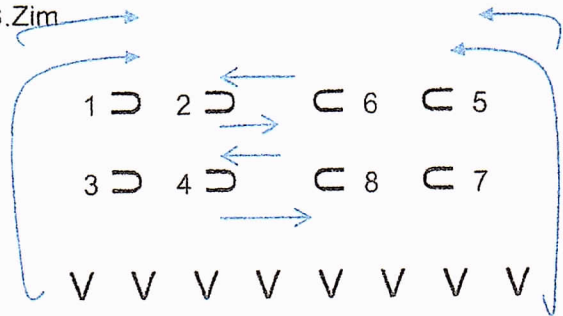
6. zim




7. Ziim



8.Zim



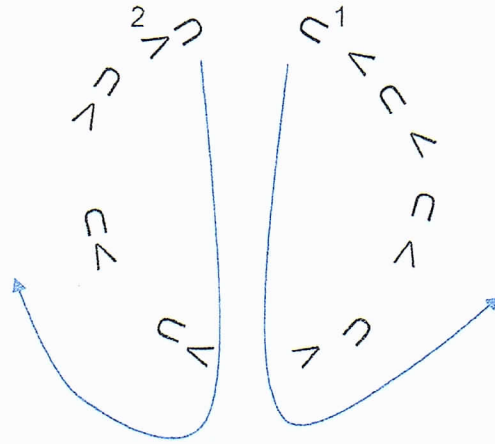
9.Zim



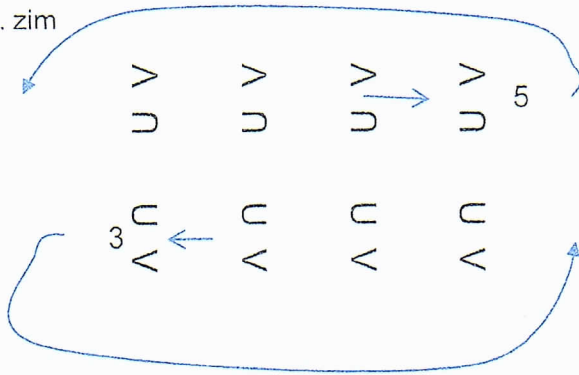
10. zim.

UV	UV	UV	UV
^n	^n	^n	^n

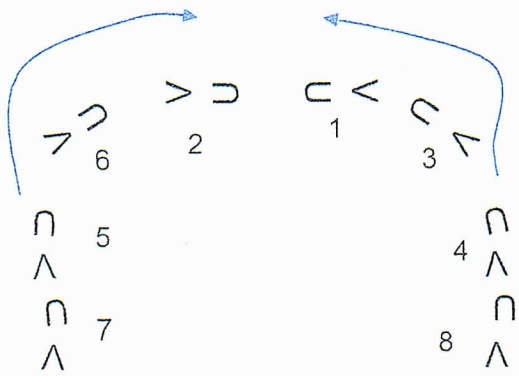
13. zim.



11. zim



14. zim.



12l zim.

