

## JĀTNIECIŅA DĒLIŅŠ BIJU

Aleks Humeyumptewa choreografija.  
Deja choreografēta 1990. gadā.  
Godalgota 1991. gada Dziesmu svētkos Toronto.

Deja četriem pāriem.

### SĀKUMA STĀVOKLIS:

Dejotāji nostājušies skatuves dibenplānā (1. zīm.), puiši kreisajā pusē, rokas sakrustotas, meitas labajā pusē ar rokām sānos.

#### 1) UZDEJOŠANA (12t.)

1.-8.t. Ar 8 polkas soļiem 4.puisis un 2.meita ved savu virkni uz dibenplāna vidu. 2.meita nodejo priekšā 4.puisim, 1.meita priekšā 1.puisim, 4.meita priekšā 2.puisim un 3.meita priekšā 3.puisim (2a.zīm.) un izveido četrstūri (2b.zīm.).

9.-12.t. Ar 4 polkas soļiem, meitas griežas 2X pa labi, puiši 2X pa kreisi.

#### 2) PUIŠU SUDMALIŅAS (12t. x 2)

1.-2.t. Ar 2 polkas soļiem puiši dejo uz vidu. Meita stāv uz vietas, rokas sānos.

3.-4.t. Ar 2 polkas soļiem puiši griežas 1X pa kreisi un izveido sudmalīņas ar labām rokām.

5.-12.t. Ar 8 polkas soļiem puiši dejo PDCV. Ar 8 polkas soļiem, meitas apdejo puišu sudmalīņas DCV (3.zīm.), kamēr nonāk līdz savām vietām.

13.-20.t. Puiši pagriežas, izveido sudmalīņas ar kreisām rokām un ar 8 polkas soļiem dejo DCV. Meitas pagriežas un ar 8 polkas soļiem dejo pret DCV atpakaļ uz savām sākuma vietām.

21.-24.t. Ar 4 polkas soļiem puiši griežas pa kreisi un iedejo atpakaļ savās sākuma vietās. Meitas stāv ar rokām sānos.

#### 3. PUIŠU ASTONŅIEKS (12t.)

1.-8.t. Ar 8 polkas soļiem puiši izveido astonīnieku apdejojot meitu pa kreisi un tad savu meitu (4.zīm.).

9.-12.t. Pāri sadodas slēgtajā roku satvērienā. Ar 4 polkas soļiem abi dejo PDCV 2X apkārt.

4. GALOPS (12 t.)

1.-2.t. Galopa satvērienā ar 4 galopa soļiem pāri dejo uz vidu.

3.-4.t. Pāri dejo 4 galopa soļus atpakaļ uz savām vietām.

5.-6.t. Pāri sadodas slēgtajā roku satvērienā. Ar 2 polkas soļiem abi griežas PDCV 1X apkārt.

7.-12.t. Pāri atkārto 1.-6.t.

5) CAURDEJOŠANA (12 t. x 2)

1.-4.t. 1.un 3. pāri latviskajā aptvērienā dejo apaļo polku uz pretējām vietām.

2.un 4.pāri ar 1. polkas soli izdara 1.vēzienu griežoties viena no otra prom. Ar 2.polkas soli pāri izdara vēzienu griežoties viens pret otru. Ar 3.polkas soli pāri griežas prom un ar 4.polkas soli pāri griežas viens pret otru.

5.-8.t. 1.un 3.pāri atkārto 2.un 4.pāru 1.-4.t. gājienu. 2.un 4.pāri atkārto 1.un 3.pāru 1.-4.t. gājienu.

9.-12.t. Pāri sadodas valējā vidukļa un pleca aptvērienā un ar 4 polkas soļiem puisis griež meitu ap sevi.

13.-20.t. Latviskajā aptvērienā ar 8 polka soļiem pāri dejo apaļo polku atpakaļ uz savām vietām.

21.-24.t. Pāri atkārto 9.-12.t.

6) MEITU GALOPS (12 t.)

1.-2.t. Meitas ar labo elkoni uz vidu, dejo 4 galopa soļus uz centru.

- 3.-4.t. Meitas ar 4 galopa soļiem dejo atpakaļ uz savām vietām. 4. galopa sola beigās, meitas nostājas ar seju pret savu puisi (5.zīm.).
- 5.-6.t. Meitas izdara 2 vēzienus, pirmo pa kreisi, otro pa labi.
- 7.-8.t. Meitas ar 2 polka soļiem griežas 1X pa kreisi.
- 9.-10.t. Meitas izpilda 2 vēzienus, pirmo pa labi, otro pa kreisi.
- 11.-12.t. Meitas ar 2 polka soļiem griežas pa labi 1X apkārt.

#### 7. GRIEŠANĀS ELKOŅOS ( 12 t.)

- 1.-4.t. Pāri sadodas labo elkoņu satvērienā un ar 4 polka soļiem dejo 2X apkārt.
- 5.-8.t. Meitas ar 4 polka soļiem apdejo puisi DCV. Katras takts iesākumā sasit plaukstas.
- 9.-12.t. Meitas ar 4 polka soļiem apdejo puisi PDCV. Katras takts iesākumā sasit plaukstas.

#### 8. PUSLOKI ( 12 t.)

- 1.-4.t. Puiši pagriežas DCV un ar 4 polka soļiem gar ārpusi, dejo uz pretējo vietu.  
Meitas pagriežas pret DCV un ar 4 polka soļiem dejo par iekšpusi uz pretējo vietu ( 6.zīm. ).
- 5.t. Ar 1 polka soli visi pagriežas pus griezienu pa kreisi (tā, lai pāriem būtu labie elkoņi kopā).
- 6.t. Ar 1 polka soli visi pagriežas pus griezienu pa labi (tā, lai pāriem būtu kreisie elkoņi kopā).
- 7.-10.t. Visi atkārto 1.-4.t. nonākot savās vietās.
- 11.-12.t. Visi atkārto 5.-6.t.

9) PUIŠU SUDMALIŅAS/NODEJOŠANA ( 12 t., 4 t.)


1.-12.t. Puiši atkārtoti 2. daļas 1.-12.t.

Meitas ar polkas soli nodejo ( 7.zīm. ). 1.meita pirmā nodejo.

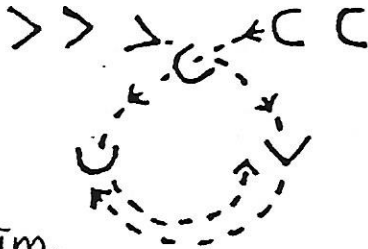
1.-4.t. Puiši ar polkas soli nodejo. 1. puisis nodejo pirmais. ( 8. zīm. ).

>>>>  
3 2 1 4

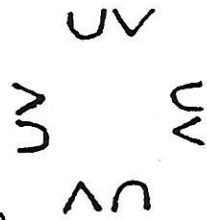
C C C C  
2 1 4 3



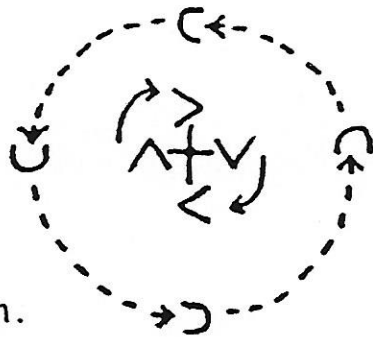
1. zīm.




2a. zīm.



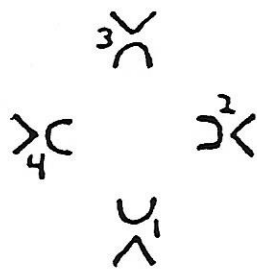
2b. zīm.



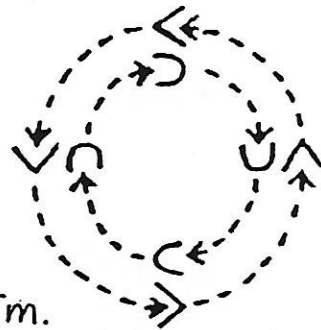
3. zīm.



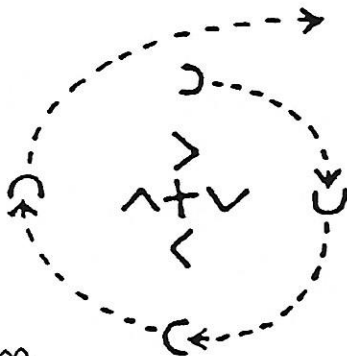
4. zīm.



5. zīm.



6. zīm.



7. zīm.



8. zīm.