

**Ai Jel Manu..**

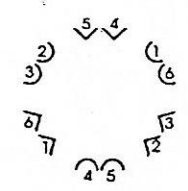
Horeografija: Ēriks Kalviņš

Mūzika: Ai Jel Manu Viegļu Prātu, Jaunā Mēneša vai Skandālā izpildījums.

Deja 6 meitenēm un 6 puīšiem. Dejā vienmēr lieto polkas soli.

**1. Meitu Uzdejošana (16 t.)**

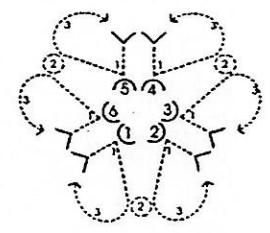
- 1-8 t. 5. un 6. meitas iestaigā priekšas vidū, 5. un 6. zēni iestaigā aizmugures vidū, un nostājās kā 1. zīm.
- 9-16 t. Meitenes iedoju vidū un griež dārziņu pusgriezienu.



1. zīm.

**2. Puišu Uzdejošana (16 t.)**

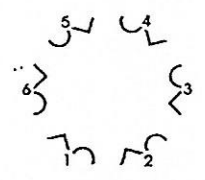
- 1-4 t. Puiši piedejo pie meitām (2t.), un izdejo satikties ar otro puisi (1&2, 3&4, 5&6) (2 zīm, 1 daļa)
- 5-8 t. Puiši griežas labos elkoņos divarpus reizes.
- 8-12 t. Puiši izdejo cilpu gar savām sākuma vietām un piedejo pie savas meitenes. (2 zīm, 3 daļa)
- 13-16 t. Pāri griežas divas reizes vidukļa aptvērīenā un kustas ārā uz savām vietām, kā rādīts 3. zīm.




2. zīm.

**3. Puišu Sudmaliņas (16 t.)**

- 1-4 t. Puišis apdejo meitu vienu reizi un iedejo vidū, kā rādīts 4. zīm. Meitas griežas divas reizes pa labi.
- 5-8 t. Puiši sadodas sudmaliņās un dejo DCV. Meitas dejo pa āru PDCV līdz savam puisim.
- 9-12 t. Puiši krusto un sadod rokas ar savām meitām divas vietas pirms savām vietām (1. pāris 5. vietā, 2. pāris 6. vietā, u.t.t.), un griežas PDCV divas reizes.
- 13-16 t. Puiši ar meitām dejo atpakaļ uz savām vietām krustiskā satvērīenā DCV.



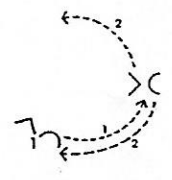
3. zīm.



4. zīm.

**4. Apaļā Polka (16 t.)**


- 1-4 t. Pāri dejo apaļā polkā divas vietas uz priekšu DCV kā rādīts 5. zīm, 1. daļā.
- 5-8 t. Puiši dejo divas vietas uz priekšu DCV pa iekšu, meitas dejo divas atpakaļ pa ārpusi kā rādītas 5. zīm, 2. daļā.
- 9-16 t. Atkārti kustību no 1-8. t.



5. zīm.

**5. Puiši dejo mājās (16 t.)**

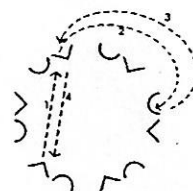
- 1-4 t. 1., 3. un 5. puīši dejo uz vidu, 2., 4. un 6. puīši dejo divas meitas uz priekšu.
- 5-8 t. 1., 3. un 5. puīši sadodas sudmaliņās un griež PDCV, 2., 4. un 6. puīši apdejo to meitu pie kuras viņi ir piedejojuši.
- 8-12 t. 1., 3. un 5. puīši griež sudmaliņas DCV, 2., 4. un 6. Puīši atkārti kustību no 1-4 t.
- 13-16 t. 1., 3. un 5. puīši izdejo uz savām vietām, 2., 4. un 6. Puīši atkārti kustību no 5-8 t.
- 1-16 t. Meitenes dižojas pa kreisi (kreiso elkonī uz iekšu), labi, un tad griežas 2 reizes un atkārti līdz gājiena beigām.



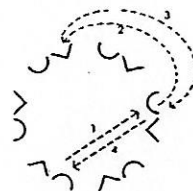
6. zīm.

## 6. Elkoņu Vija (16 t.)

- 1-2 t. Puiši dejo divas vietas PDCV pa iekšu, meitas dejo divas vietas DCV pa āru.  
(1. Puiša kustība rādīta 7. zīm, 1. Meitas kustība rādīta 8. zīm.)
- 3-4 t. Griežas vienu reizi kreisos elkoņos ar to cilvēku ko satiek.
- 5-6 t. Puiši dejo vēl divas vietas PDCV pa āru, meitas dejo divas vietas DCV pa iekšu.
- 7-8 t. Griežas vienarpus reizi labos elkoņos ar to cilvēku ko satiek.
- 9-10 t. Puiši dejo divas vietas DCV pa āru, meitas dejo divas vietas PDCV pa iekšu.
- 11-12 t. Griežas vienu reizi kreisos elkoņos ar to cilvēku ko satiek.
- 13-14 t. Puiši dejo vēl divas vietas DCV pa iekšu uz savām vietām, meitas dejo divas vietas PDCV pa āru uz savām vietām.
- 15-16 t. Izgriež labos elkoņus ar savu pāri.



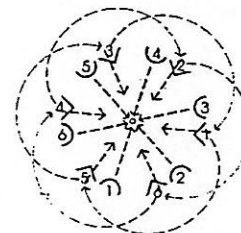
7. zīm.



8. zīm.

## 7. Apaļā Polka (16 t.)

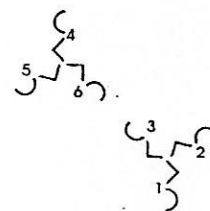
- 1-4 t. Pāri dejo apaļā polkā divas vietas uz priekšu DCV kā rādīts 5. zīm, 1. daļā.
- 5-8 t. Puiši dejo divas vietas uz priekšu DCV pa iekšu, meitas dejo divas atpakaļ pa ārpusi kā rādītas 5. zīm, 2. daļā.
- 9-16 t. Atkārtoti kustību no 1-8. t.



9. zīm.

## 8. Pie meitenēm, divas sudmaliņas (16 t.)

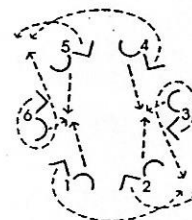
- 1-4 t. Meitas dejo uz vidu, puiši izdejo cilpu un piedejo klāt, kā rādīts 9. zīm.
- 5-8 t. Pāri griežas vidukļa aptvērienā ar kreisām rokām uz sudmaliņu vietām kā rādītas 10. zīm.
- 9-14 t. Izmaina uz slēgto aptvērienu, griež sudmaliņas divas reizes. (1,2,3) & (4,5,6)
- 15-16 t. Iedejo atpakaļ savās vietās.



10. zīm.

## 9. Četras zvaigznes un Lielā zvaigzne (16 t.)

- 1-2 t. Puiši izgriež cilpas DCV un iet uz mazām submaliņas vietām (1,2,3 & 4,5,6). Meitas tāpat saiet kopā (5,6,1 & 2,3,4), kā rādīts 11. zīm.
- 3-6 t. Puiši un meitas griež mazās sudmalas un kustina sudmalas tuvāk viens otram.
- 7-14 t. 2. un 5. puisis, un 6. un 3. meita sadod rokas vidū. Pārējie deļotāji sadod brīvās rokas ar to kas ir viņiem priekšā vai aiz mugures un griež zvaigzni kā rādīts 12. zīm. (Videjiem pāriem ir skats DCV, pārējiem ir skats PDCV.)
- 15-16 t. Mazās sudmalas atdalās no lielās zvaigznes, un deļotāji turpina deļot uz savām vietām.



11. zīm.



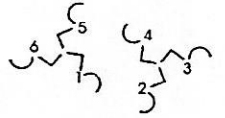
12. zīm.

## 10. Apaļā polka (16 t.)

- 1-4 t. Pāri dejo apaļā polkā divas vietas uz priekšu DCV, kā rādīts 5. zīm, 1. daļā.
- 5-8 t. Zēni dejo divas vietas uz priekšu DCV pa iekšu, meitas dejo divas atpakaļ pa ārpusi kā rādītas 5. zīm, 2. daļā.
- 9-17 t. Atkārtoti kustību no 1-8. t.

## 11. 161-168 (16 t.)

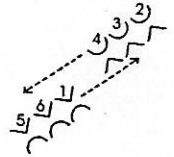
- 1-4 t. Pāri dejo apaļā polkā divas vietas uz priekšu DCV kā rādīts 5. zīm, 1. daļā.  
 5-8 t. Zēni dejo divas vietas uz priekšu DCV pa iekšu, meitas dejo divas atpakaļ pa ārpusi kā rādītas 5. zīm, 2. daļā.  
 9-12 t. Pāri griež labos elkoņus 2 reizes.  
 13-16 t. Pāri izmaina rokas, un griežas vidukļa aptvērīnā divas reizes un kustoties uz pēdējām sudmalu vietām, kā rādīts 13. zīm.



13. zīm.

## 12. Sudmaliņas, Nodejošana (16 t.)

- 1-8 t. Pāri sadodas slēgtā aptvērīnā sudmaliņas un griež sudmaliņas divas reizes.  
 9-16 t. Pāri dejo nost apaļā polka, sekojot 1. un 4. pāram, kā rādīts 14. zīm.



14. zīm.