

PAPARDĪTE

Deja 10 meitām. Deju izpilda polkas solī.

Sākuma stāvoklis

Meitas stāv kā rādīts 1. zīm., rokas sānos.

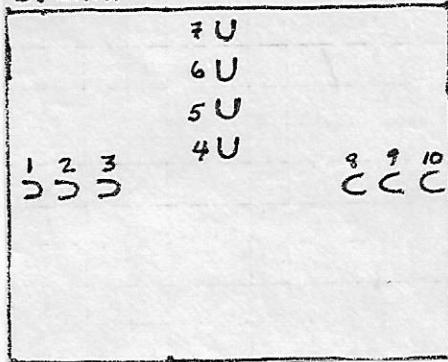
1) Uznākšana (I/16 t.)

1. - 2. t. - Ievads uznākšanai.

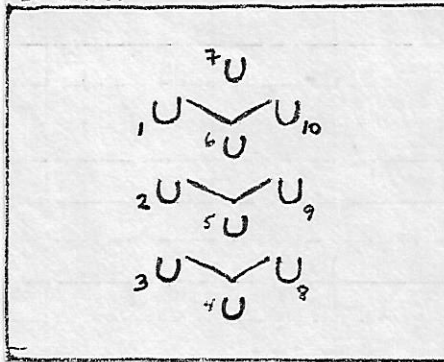
3. - 8. t. - 1., 2. un 3. meita dejo no skatuves kreisās puses uz centru, 4., 5., 6. un 7. meita dejo no skatuves dibenplāna uz priekšu, un 8., 9. un 10. meita dejo no skatuves labās puses uz centru. 3. un 8. meita sadod iekšējās rokas vārtiņos aiz 4. meitas; to pašu dara 2. un 9. meita aiz 5. meitas un 1. un 10. meita aiz 6. meitas. Visas dejo uz skatuves priekšplānu. (2. zīm.)

9. -16. t. - 2., 4., 5., 6., 7. un 9. meitas, rokas sānos, griežas ar 4 polkas soļiem uz vietas 2 reizes apkārt uz labo pusi, tad 2 reizes apkārt uz kreiso pusi un iegriežas vietās ziedam. Tajā pašā laikā 1., 3., 8. un 10. meitas ar 4 polkas soļiem met cilpas (katra ap sevi) līdz savām vietām (3. zīm.) un tad ar 4 polkas soļiem met cilpas uz otru pusi. Pēdējā taktī meitas iegriežas vietās ziedam.

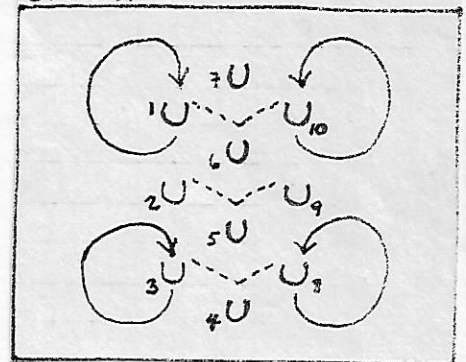
1. zīm.



2. zīm.



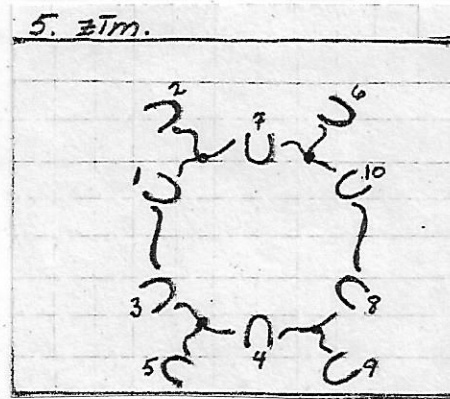
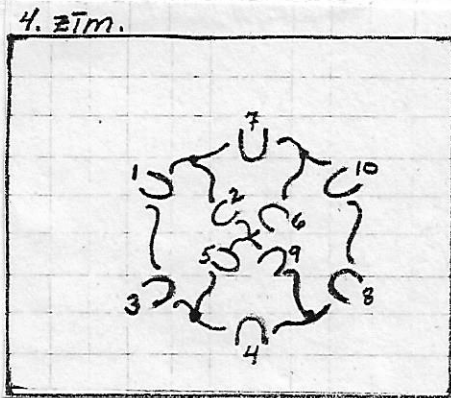
3. zīm.



2) Zieds (II/16 t.)


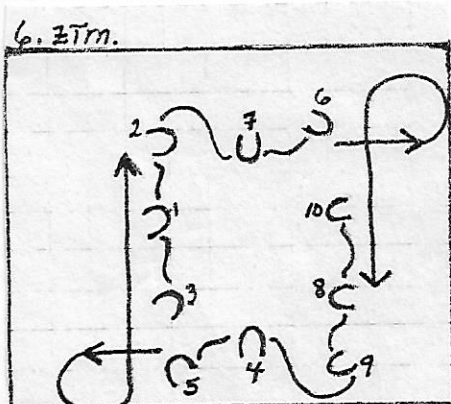
1. - 8. t. - 2., 5., 6. un 9. meitas sadod kreisās rokas vidū sudmaliņās kamēr pārējās meitas izveido dārziņu ap šīm meitām. 2. meita uzliek savu labo roku uz 1. un 7. meitu sadotām rokām; 5. meita savu labo roku uz 3. un 4. meitu rokām; 6. meita - uz 7. un 10. meitu rokām un 9. meita uz 4. un 8. meitu rokām. Meitas griež ziedu DCV ar 6 polkas soļiem 1 reizi apkārt. (4. zīm.) Meitas vidū tad ar 2 polkas soļiem izlien zem dārziņa meitu paceltām rokām un apgriežas ar skatu PDCV, bet atstāj labās rokas uz dārziņa meitu rokām. Dārziņa meitas pa šo laiku dejo 2 polkas soļus uz vietas. (5. zīm.)

9. -16. t. - Meitas griež ziedu 1 reizi apkārt PDCV līdz savām sākuma vietām. Meitām rokas dārziņā paceltas plecu augstumā.



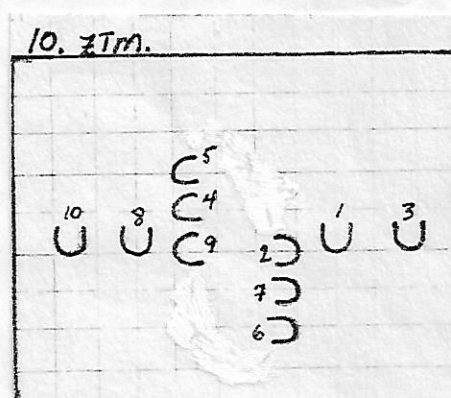
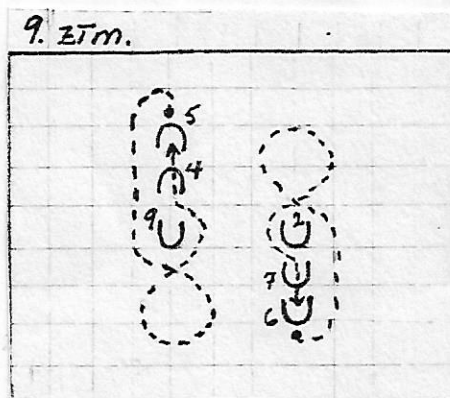
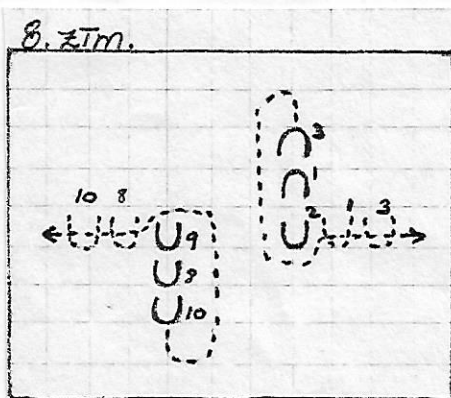
3) Virknītes (I/16 t.)

1. - 8. t. - 4., 5., 8., 9. un 10. meitas sadodas rokās, un 1., 2., 3., 6. un 7. meitas sadodas rokās. (6. zīm.)  
 5. meita ved savu virknīti uz skatuves kreiso pusi, apmet cilpu pa kreisi un dejo uz skatuves dibenplānu, izveidojot kolonnu. 6. meita ved savu virknīti uz skatuves labo pusi, apmet cilpu pa kreisi un dejo uz skatuves priekšplānu, izveidojot otru kolonnu. 8. t. beigās kolonnas ir viena otrai blakus. Meitas atlaiž rokas, un 1., 3., 8., 9. un 10. meitas apgriežas pusapli apkārt uz kreiso pusi. (7. zīm.)



9. -16. t. - 10. meita, 8. meita viņai sekojot, dejo kā rādīts 8. zīm., aizdejo 9. meitai gar muguru un nostājas abas ar 8. meitu 9. meitai blakus. 1. un 3. meita dara to pašu, tikai dejo 2. meitai gar priekšu un nostājas viņai blakus. 2. un 9. meita pa šo laiku griežas vietās uz kreiso pusi 4 reizes apkārt.

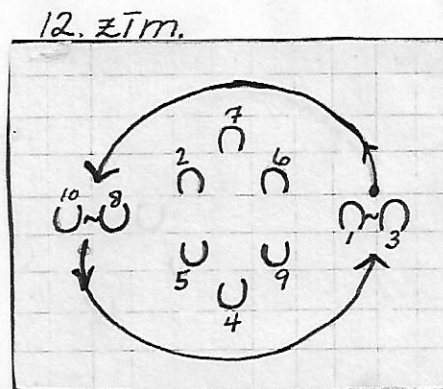

Tajā pašā laikā 5. meita, 4. meita viņai sekojot, dejo sev pa kreisi, aizdejo garām 9. meitai, apmet cilpu 9. meitai priekšā (PDCV) un dejo atpakaļ uz savu vietu, šoreiz dejojot 9. meitai gar otru pusi garām. To pašu dara arī 6. un 7. meita, tikai met cilpu 2. meitai aiz muguras un dejo atpakaļ uz savu vietu gar otru pusi garām. (9. zīm.) 16. t. beigās 4., 5. un 9. meita pagriežas ar skatu uz skatuves kreiso pusi, bet 2., 6. un 7. meita pagriežas ar skatu uz skatuves labo pusi. (10. zīm.)



#### 4) Dārziņš un aplis (I/16 t.)

1. - 8. t. - 2., 4., 5., 6., 7. un 9. meitas izveido dārziņu ar sejām uz āru un griež to PDCV ar 8 polkas soļiem 3/4 apli apkārt. Pa šo laiku 1., 3., 8. un 10. meita griežas vietās uz labo pusi 4 reizes apkārt. 8.t. beigās dārziņa meitas atlaiž rokas un nostājas kā rādīts. (11. zīm.)

9. -16. t. - 1. ar 3. meitu, tāpat 8. ar 10. meitu, sadodas rokās un dejo ar 7 polkas soļiem DCV pusapli apkārt. (12. zīm.) Pa šo laiku pārējās meitas griežas vietās uz kreiso pusi ar 7 polkas soļiem, un pēdējā taktī visas meitas iegriežas vietās ziedā.



5) Zieds (I/16 t.)

1. -16. t. - Meitas atkārtoti 2) zieda gājienu.

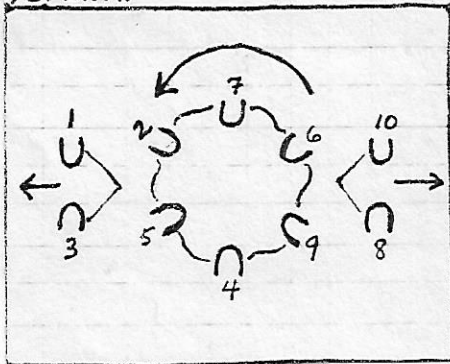
6) Pērkonītis un zvaigznīte (I/16 t.)

1. - 8. t. - 2., 4., 5., 6., 7. un 9. meitas izveido dārziņu, griež to DCV ar 8 polkas soļiem un tajā pašā laikā izpilda pērkonīša gājienu ar rokām: 1. taktī sadotās rokas ar vēzienu paceļ pret dārziņa centru, nākamajā taktī rokas ar vēzienu virzī no dārziņa uz āru. Šo darbību atkārtoti līdz nonāk dārziņa sākuma vietās.

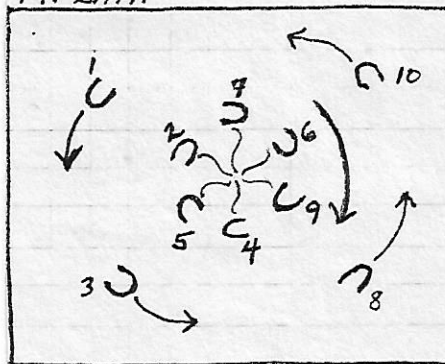
1. un 3. meita nostājas ar skatu viena pret otru skatuves kreisajā pusē un sadod iekšējās rokas; 8. un 10. meita dara to pašu skatuves labajā pusē. 1. ar 3. meitu un 8. ar 10. meitu dejo pērkonīti 2 reizes virzoties uz skatuves malām. (13. zīm.) Meitas tad sadod ārējās rokas un dejo pērkonīti 2 reizes uz skatuves centru, tuvojoties dārziņam.

9. -16. t. - Dārziņa meitas sadod labās rokas zvaigznītē un griež to PDCV ar 8 polkas soļiem. 1., 3., 8. un 10. meitas apdejo ap zvaigznīti ar 8 polkas soļiem vienu reizi apkārt DCV (14. zīm.) un pēdējās takts beigās nostājas savās četrstūra vietās: 1. meita skatuves dibenplāna kreisajā pusē, 10. meita - labajā pusē; 3. meita skatuves priekšplāna kreisajā pusē, 8. meita - labajā pusē.

13. zīm.



14. zīm.



7) Cilpu zieds (I/16 t.)

1. - 8. t. - Meitas zvaigznītē atlaiž rokas un katra dejo sev pa kreisi no dārzīņa uz āru un met cilpas DCV:

2. meita ap 1. meitu, 7. meita uz skatuves dibenplānu un apkārt, 6. meita ap 10. meitu, 9. meita ap 8. meitu, 4. meita gar skatuves priekšplānu un apkārt un 5. meita ap 3. meitu.

1., 3., 8. un 10. meita griežas vietās uz kreiso pusi 4 reizes apkārt. (15. zīm.)

9. -16. t. - Nonākot atpakaļ savās vietās, 2., 4., 5., 6. 7. un 9. meita nostājas kā rādīts (16. zīm.), rokas pie svārkjiem un izpilda sekojošo kustību 2 reizes polkas solī: 1/4 griezienu pa kreisi, 1/4 griezienu atpakaļ ar seju pret centru, 1/4 griezienu pa labi, 1/4 griezienu atpakaļ ar seju pret centru. 1. un 3., 8. un 10. meitas dejo kā rādīts. Beidzamā taktī visas iedejo ziedā.

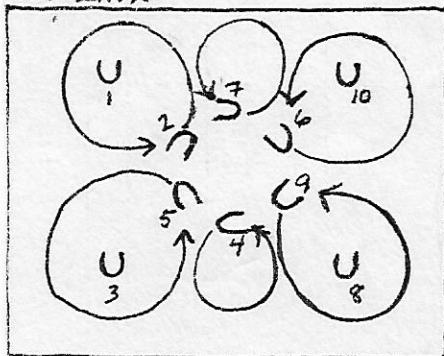
8) Zieds un nodejošana (I/16 t.)

1. - 6. t. - Meitas atkārtoti 2) zieda gājienu.

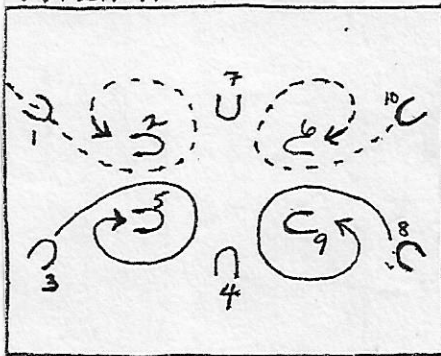
7. - 8. t. - 1. un 3. meita iegriežas ar skatu uz skatuves kreiso pusi un sadod rokas; to pašu izpilda 8. un 10. meita uz skatuves labo pusi. 4. meita izdejo zem 3. un 5. meitu paceltām rokām tā, lai viņa stāv aiz 1. un 3. meitām - arī ar skatu uz skatuves kreiso pusi. 7. meita izdejo zem 6. un 10. meitu paceltām rokām un stāv aiz 8. un 10. meitām ar skatu uz skatuves labo pusi. 2. un 5. meita sadodas iekšējās rokās un ārējās rokas sadod ar 1. un 3. meitām, skatu vēršot uz skatuves kreiso pusi; 6. un 9. meita sadodas iekšējās rokās un ārējās rokas sadod ar 8. un 10. meitām - skats uz skatuves labo pusi. 4. meita uzliek savu labo roku uz 1. un 3. meitu sadotām rokām un kreiso uz 2. un 5. meitu sadotām rokām. 7. meita uzliek kreiso roku uz 8. un 10. meitu sadotām rokām un labo roku uz 6. un 9. meitu rokām. (17. zīm.)

9. -16. t. - 1., 2., 3., 4. un 5. meitas minētajā satvērīenā nodejo ar 8 polkas soliem uz skatuves kreiso pusi, bet 6., 7., 8., 9. un 10. meitas - uz skatuves labo pusi.

15. zīm.



16. zīm.



17. zīm.

